

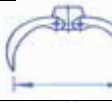





## GRIPKLO ELM 008.



TEKNISK DATA		TYP
GRIPAREA, TEORETISK		0,08 m2
GRIPAREA, PRAKTISK		0,08 m2
MAX,GRIPVIDD		730MM
MIN, GRIPBAR DIAMETER		25MM
HÖJD, ÖPPEN		480MM
HÖJD, STÄNGD		345MM
HÖJD SPETS MOT SPETS		505MM
KOLBREDD, MAX		190MM
ARBETSTRYCK, MAX		220 BAR
MAX. LAST		350 KG
VIKT		23KG